



GUÍA DE COMPRA DE CURSO

Guía del alumno

¡Le damos la bienvenida a **IA Paraguay By Nora Ruoti!** a la primera Plataforma de Capacitación **ASINCRONICA**, es decir a tu medida y tiempo que combinan el conocimiento profesional y técnico de la materia objeto de estudio y el uso de la **Inteligencia Artificial**.

Una gran variedad de cursos explicados paso a paso mediante clases virtuales grabadas con una duración de 1 hora, complementadas con tareas específicas y jornadas de preguntas en tiempo real o asincrónico.



La mayoría de los cursos forman parte de módulos de 40 horas que sirven de crédito para los diversos programas de grado, posgrado o tecnicaturas.

Como comprar


Paso 1: Acceda al sitio www.iaparaguay.com y encontrara las siguientes opciones, puede comprar 1, 5 o 10 horas, según su interés hacer clic.



Paso 2: Ingresa a la página de compra



www.ruoti.com.py
fotriem.edu.py



[Sobre nosotros](#) [Catálogo de cursos](#) [Contáctenos](#)

[Iniciar sesión](#) [Registro](#)

Aprendiendo desde cero el uso de la IA para todos los roles y actividades.

Elija un método de pago

☒ **Pago QR**
QR con la APP de tu banco, financiera o cooperativa

☒ **Tarjetas de crédito**
Acepta Visa, Mastercard, American Express, Cabal, Panal, Discover, Diners Club y Creditelec

☒ **Efectivo**
Acercándose a las bocas de pagos habilitadas luego de confirmar el pedido

☒ **Billetera electrónica**
Utilizando la billetera electrónica

Datos de personales

Nombre

Apellido

Correo electrónico

Teléfono

Documento de identidad

Fecha de Nacimiento

☐ QUIERO FACTURA A MI NOMBRE

CANTIDAD DE HORAS

1 Hora - Gs. 70.000

DETALLE DEL COMPRADOR

Nombre

Apellido

Email

Teléfono

Documento


Fecha

RESUMEN DE LA COMPRA

Método de pago

CONFIRMAR PAGO

Ayuda




Paso 2.1: Para realizar el pago debe escoger un método de pago.

Elija un método de pago

<input checked="" type="checkbox"/> Pago QR QR con la APP de tu banco, financiera o cooperativa	
<input checked="" type="checkbox"/> Tarjetas de crédito Acepta Visa, Mastercard, American Express, Cabal, Panal, Discover, Diners Club y Credifelco	
<input checked="" type="checkbox"/> Efectivo Acercándose a las bocas de pagos habilitadas luego de confirmar el pedido	
<input checked="" type="checkbox"/> Billetera electrónica Utilizando la billetera electrónica	

Paso 2.2: Complete sus datos personales, en caso de ser ya un alumno estos campos ya se completarán automáticamente.

Datos de personales

Nombre		Apellido	
<input type="text"/>		<input type="text"/>	
Correo electrónico	Teléfono	Documento de identidad	Fecha de Nacimiento
<input type="text"/>	<input type="text"/>	<input type="text"/>	<input type="text" value="dd/mm/aaaa"/> 
<input type="checkbox"/> QUIERO FACTURA A MI NOMBRE			

Paso 2.3: En caso de querer factura, debe seleccionar el campo quiero factura y completar los datos de facturación.

<input checked="" type="checkbox"/> QUIERO FACTURA A MI NOMBRE
--

Datos de facturación

Razón social	RUC
<input type="text"/>	<input type="text"/>



Paso 2.4: Seleccionar la cantidad de hora que desea adquirir/comprar.

CANTIDAD DE HORAS


1 Hora - Gs. 70.000 

Paso 3: Redireccionamiento del pago, dependiendo del método seleccionado se redireccionará y le mostrar las siguientes ventanas


3.1 QR: Ingresa a su aplicación y escanee el QR para completar el pago.

Ingresa a la APP de su banco y lea el siguiente código QR



MONTO
Gs. 70.000



DESCARGAR QR 









¿Estás desde tu celular?

Si estás accediendo desde tu celular, tenés que seguir estos pasos:



1. Descargar QR
2. Ingresar a la APP de tu entidad bancaria, seleccionar el icono de QR y luego la opción "Desde galería"
3. Seleccionar la imagen descargada en el punto 1
4. Seleccionar la fuente de los fondos (débito/crédito) y confirmar la operación

3.2 Tarjeta de crédito: Deberá completar con los datos de tu tarjeta para completar el pago.



Pagar (Gs. 70.000)



Resumen de la compra

Sin vista previa

Aprendiendo desde cero el uso de la IA para todos los roles y actividades.

Aprendiendo desde cero el uso de la IA para todos los roles y actividades.

Gs. 70.000

Cantidad 1

3.3 Efectivo: Deberá seleccionar la boca de cobranza de su preferencia.

 **Efectivo**
Acercándose a las bocas de pagos habilitadas luego de confirmar el pedido











Una vez que se confirme el proceso le aparecerá un mensaje con las indicaciones de como proceder al pago en efectivo.


Pedido pendiente de pago





Eligió pagar con Aquí Pago, recuerde que tiene hasta las 14:39:09 del 12/10/2023 para pagar.


Debe ir a boca de cobranza de Aquí Pago, decir que quiere pagar el comercio **Pagopar**, mencionando su cédula **0** o número de pedido **6.678.763**.


OBS: Este proceso es automatizado una vez que se abone, Pagopar informa de manera automática a IA Paraguay y este estará procesando su compra.


3.4 Billetera electrónica: Deberá seleccionar la billetera de su preferencia y completar los paso a paso de cada billetera para completar el pago.


 **Billetera electrónica**
Utilizando la billetera electrónica














Paso 4: Una vez confirmada el pago se le asignara las horas adquiridas como crédito.



www. iaparaguay.com
ruoti.com.py

Consulta de crédito/horas disponibles

Acceda a la plataforma con su usuario y contraseña, una vez ingresado podrás ver la opción de “Crédito disponible”.



www. iaparaguay.com
ruoti.com.py
fotriem.edu.py



[Sobre nosotros](#) [Catálogo de cursos](#) [Contáctenos](#)

Credito disponible [Mis cursos](#) [Hola Invitados](#) ▼

Y le mostrara de la siguiente manera:

Credito disponible

Usted tiene disponible **1 horas de creditos** para ser canjeado.

Canjear mi crédito/hora

Acceda a la plataforma con su usuario y contraseña, una vez ingresado podrás navegar por los cursos y lecciones.

En el caso que aun no hayas adquirido la lección te va a mostrar un mensaje para adquirir, donde te mostrara la cantidad de crédito que necesitas y tu disponible.

Llevando a la práctica el uso de la IA en actividades profesionales

Para acceder a esta lección debe canjear 1 credito de los 1 que tiene disponible.



En el caso que no tengas crédito disponible te indicara para comprar crédito/hora.

Llevando a la práctica el uso de la IA en actividades profesionales

Para acceder a esta lección tiene que comprar horas de credito.



Correos electrónicos de recomendación

Si eligió esta opción, recibirá recomendaciones personalizadas de **IA Paraguay by Nora Ruoti** por correo electrónico. Se envían de forma quincenal los martes y contienen enlaces a tres lecciones sugeridas de IA Paraguay.

¡Estos correos electrónicos automáticos le brindan la oportunidad de conocer contenido nuevo y desarrollar destrezas nuevas!

Si tiene activados estos correos electrónicos, búsquelos y revise las lecciones recomendadas:

- El asunto es ***Continúe aprendiendo con IA Paraguay.***
- Se envían desde no-reply@iaparaguay.com

Si desea dejar de recibirlos en cualquier momento, haga clic en el enlace que se encuentra al final del correo electrónico.

Ayuda

Esta guía proporciona una visión general de las características y los contenidos de **IA Paraguay by Nora Ruoti**. Si necesita ayuda adicional para usar la plataforma, envíe un correo electrónico a info@iaparaguay.com acceda al centro de ayuda desde la página de inicio en horario de oficina o escriba un mensaje de whatsapp a los operadores de servicio al cliente.

WhatsApp +595 (971) 916-460

IA Paraguay by Nora Ruoti mantiene un compromiso con el aprendizaje y la mejora continuos. Será un placer recibir sus sugerencias e impresiones.